

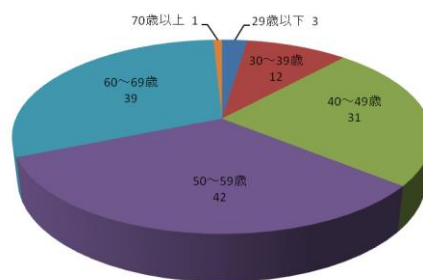
IV-1. 1) ③, ④ 専任教員数 (年齢別, 職階別)

大 学

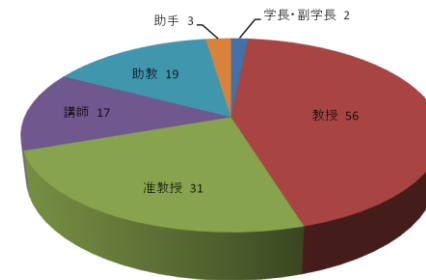
平成29年5月1日現在

職位	29歳以下	30~39歳	40~49歳	50~59歳	60~69歳	70歳以上	計
学長・副学長	0	0	0	0	2	0	2
教授	0	0	2	25	28	1	56
准教授	0	1	15	10	5	0	31
講師	0	4	8	2	3	0	17
助教	1	7	5	5	1	0	19
助手	2	0	1	0	0	0	3
合計	3	12	31	42	39	1	128

大学年齢別教員数



大学職位別教員数

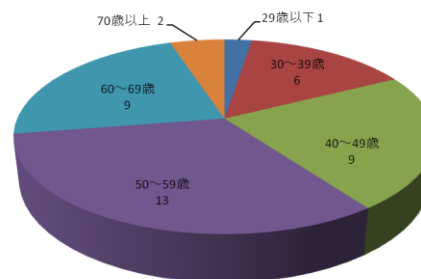


短期大学部

平成29年5月1日現在

職位	29歳以下	30~39歳	40~49歳	50~59歳	60~69歳	70歳以上	計
教授	0	0	0	9	6	2	17
准教授	0	0	2	4	1	0	7
講師	0	3	5	0	2	0	10
助教	0	3	2	0	0	0	5
助手	1	0	0	0	0	0	1
合計	1	6	9	13	9	2	40

短大年齢別教員数



短大職位別教員数

